



ACUEDUCTO Y ALCANTARILLADO EAAB E.S.P.

**Hierros &
Concretos**
SOLUCIONES URBANÍSTICAS

ELEMENTOS POZO DE INSPECCIÓN



PLACA FONDO



PASO ESCALERA



BASE CONO DE
REDUCCION



CONO DE
REDUCCION



PLACA DE CUBIERTA



ARO METALICO PARA
TAPA CILINDRICA




TAPA EN CONCRETO
D=70 CM




TAPA PLÁSTICA
D=70 CM

CAJA DE MEDIDORES



TAPA CAJILLA
PARA MEDIDORES



MARCO CAJA MEDIDORES
(TOTALIZADORA)



CAJILLA PLASTICA
PARA MEDIDOR



**Hierros &
Concretos**


SOLUCIONES URBANÍSTICAS

ACUEDUCTO Y ALCANTARILLADO EAAB E.S.P.

ELEMENTOS SUMIDEROS Y CAJAS DE INSPECCIÓN



MARCOS CAJA DE
INSPECCION



TAPA PEATONAL CAJA
DE INSPECCION



TAPA VEHICULAR CAJA
DE INSPECCION




ARO EN HIERRO
PARA TAPAS D=67



TAPA SUMIDERO
66-66,5-67 CM



TAPA PLASTICA
D=67 CM



MARCO PARA REJILLA
DE 83.5



MARCO Y TAPA TIPO
IDU



MARCO PARA REJILLA
50X50X15 CM
(CAMBIAR FOTO)



REJILLAS 83.5 CM




REJILLA 50x50x10 CM
Y 50x50x15 CM

CAJAS REDES SUBTERRANEAS ET-240



MARCO CAJA
CS274



TAPA CONCRETO
CS274



MARCO CAJA
CS275



MARCO CAJA
CS276



MARCO CAJA
CS277



TAPA CONCRETO
CS278

CAJAS REDES VEHICULARES ET-241



ARO Y TAPA EN
HIERRO CS280




HERRAJE METALICO
PLACA CS280

CAJAS REDES MANIOBRAS ET-512



MARCO Y TAPA
ALFAJOR CS290



MARCO Y TAPA
ALFAJOR CTS-535

SEMAFORIZACIÓN Y TELECOMUNICACIONES

ELEMENTOS PARA REDES DE SEMAFORO



MARCO CAJA
SENCILLA SDM



MARCO CAJA DOBLE
SDM



TAPA PARA CAJA
SENCILLA Y DOBLE SDM

BASES POSTES DE SEMAFORO



BASE TIPO T1 Y
T1X



BASE TIPO T2

ELEMENTOS PARA REDES ETB



MARCO CAJA SENCILLA
CALZADA



MARCO CAJA DOBLE
CALZADA



TAPA CONCRETO CAJA
DE PASO CALZADA O ETB



MARCO CAJA SENCILLA
ANDEN



MARCO CAJA DOBLE
ANDEN



TAPA CONCRETO CAJA
DE PASO ANDEN ETB

SEMAFORIZACIÓN Y TELECOMUNICACIONES

ELEMENTOS PARA REDES ETB



ARO Y TAPA HIERRO
 PARA CAMARAS



CONSOLA, PELDAÑO,
 PERNO PARA CAMARAS

ELEMENTOS PARA REDES COLOMBIA TELECOMUNICACIONES



MARCO CAJA
 SENCILLA F1



MARCO CAJA
 DOBLE 2F1



TAPA CONCRETO
 CAMARA F1 Y 2F1



TAPA CONCRETO
 CAMARA F2



MARCO CAMARA
 SENCILLA F2



ARO Y TAPA HIERRO
 PARA CAMARAS

SEMAFORIZACIÓN Y TELECOMUNICACIONES


ELEMENTOS PARA REDES UNE EPM



ARO Y TAPA EN
 HIERRO TEL NIN 113



TAPA CONCRETO CAJA EN
 ANDEN TEL NIN 114-115



MARCO EXTERIOR DE APOYO
 TEL NIN 114



MARCO CAJA ANDEN
 TEL NIN 114 - 115



TAPA CONCRETO
 CAJAS T Y 2T



MARCO CAJA ANDEN
 SENCILLO TIPO T Y DOBLE 2T

ELEMENTOS PARA REDES RITEL CRC



MARCO CAMARA
 SENCILLA



TAPA CONCRETO CAMARA
 SENCILLA



MARCO ENTRADA DOBLE
 RITEL



TAPA CONCRETO CAMARA
 DOBLE